



**UNIVERSIDADE
FEDERAL RURAL
DE PERNAMBUCO**

Votando pelo Sistema Helios Voting (votar.ufrpe.br)

Guia do(a) Eleitor(a)

Comissão de Tutoria do Sistema votar.ufrpe.br (Helios Voting)

Introdução

- Este guia foi elaborado para dar suporte aos(às) eleitores(as) das consultas online utilizando o sistema Helios Voting, adaptado para a UFRPE, durante o período excepcional de pandemia;
- Conforme o Art. 3o da resolução 050/2020 do CONSU, "*as consultas eletrônicas e online da Instituição serão realizadas por meio do sistema Helios Voting, hospedado no domínio da UFRPE (votar.ufrpe.br), permitindo que servidores e estudantes, devidamente habilitados, participem dos processos eleitorais, utilizando-se de dispositivos conectados à internet, para o envio remoto de voto e poderá ser utilizado por todas as instâncias da UFRPE que necessitem da realização de consultas.*".

Passo a Passo

Primeiro Passo

- Para votar em uma consulta na UFRPE pelo sistema Helios Voting, você irá receber, pelo seu e-mail institucional, seu **ID de Eleitor(a)**, **Senha** e **link** para a eleição.
- Obs.: Caso ainda não tenha recebido suas credenciais de acesso ao sistema, entre em contato com a comissão eleitoral que está organizado a eleição.

Caro (a)

Link para a urna de votação

URL da Eleição: <http://votar.ufrpe.br/helios/e/1d6df369-6e74-408c-a426-c692e657a9a3/vote>

Código de Identificação da Eleição: iypeROFmqJsXSxs7PUQJ2mGpuVkdoFGIO382dgNVTM

Seu ID de eleitor: **ID de de eleitor**

Sua senha para essa eleição: **Senha para a eleição**

Para proteger a sua privacidade, essa eleição está configurada para utilizar um pseudônimo de eleitor, assim seu login, nome ou email não serão mostrados para o público em geral. Portanto, ao invés de seu nome, o centro de rastreamento de cédula vai listar apenas o seu pseudônimo.

Seu pseudônimo de eleitor:

IMPORTANTE: quando você for solicitado a informar seu login para votar, informe seu *ID de eleitor* ao invés de seu pseudônimo.

Você pode depositar quantos votos quiser, apenas o último voto será contabilizado.

--

Universidade Federal Rural de Pernambuco - Reitoria
Rua Dom Manoel de Medeiros NºS/N - Dois Irmãos - Recife/PE CEP:52071-030
www.ufrpe.br

Segundo Passo

- No dia da votação:
 1. acesse a eleição pelo link enviado pela comissão eleitoral para seu e-mail,
 2. informe seu ID de Eleitor(a) e Senha e
 3. clique no botão **Conectar**.

UNIVERSIDADE
FEDERAL RURAL
DE PERNAMBUCO

Por favor, conecte-se.
Informe o ID de eleitor e senha que você recebeu por email.

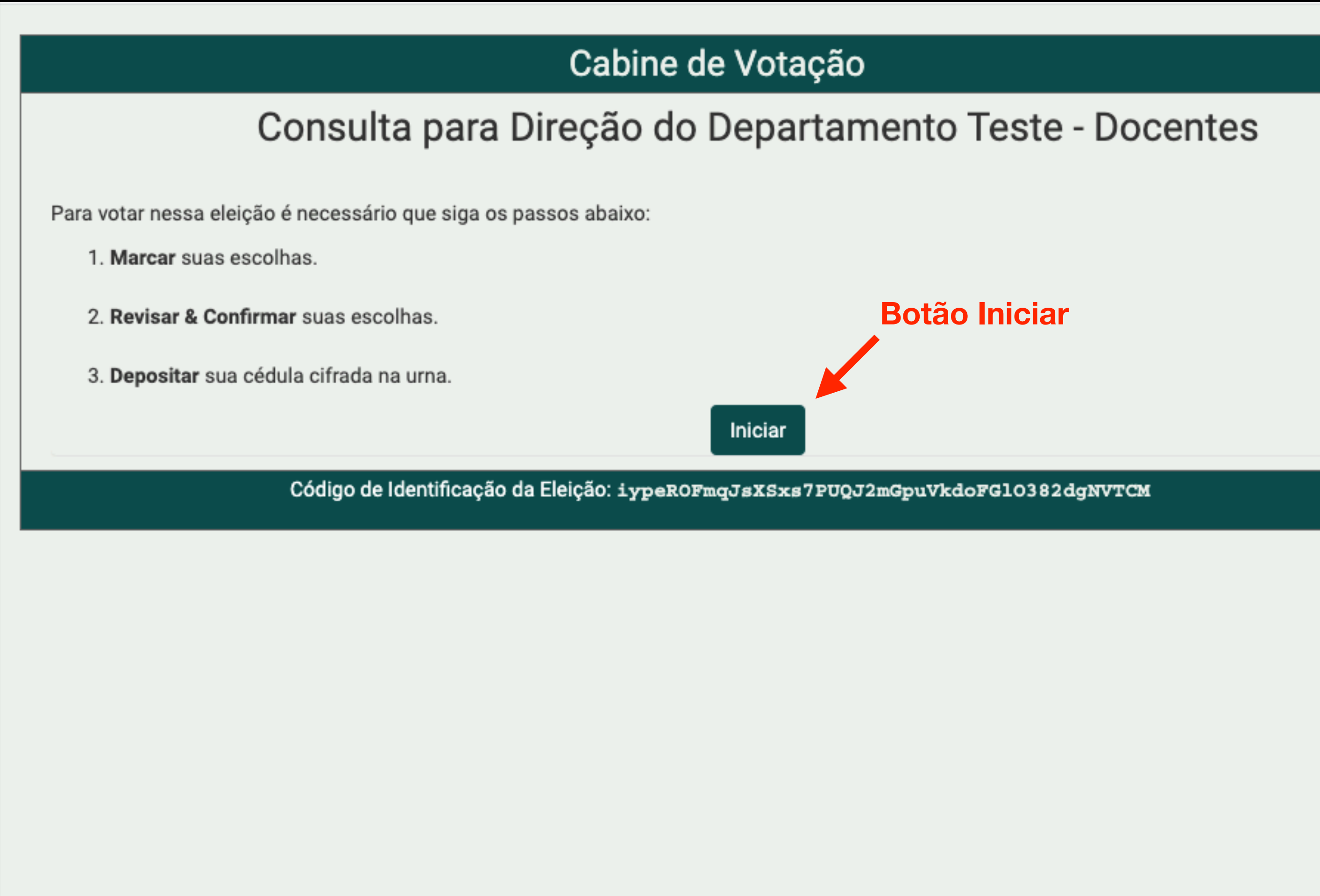
ID do Eleitor **Informe o ID do Eleitor que você recebeu**

Senha **Informe a Senha para a eleição que você recebeu**

Conectar **Botão Conectar**

Terceiro Passo

- Agora que você está conectado no sistema, leia as instruções que encontram-se na página e clique no botão Iniciar quando estiver pronto para votar.



The screenshot displays the 'Cabine de Votação' interface. At the top, it reads 'Cabine de Votação' and 'Consulta para Direção do Departamento Teste - Docentes'. Below this, instructions state: 'Para votar nessa eleição é necessário que siga os passos abaixo:'. A list of three steps follows: 1. Marcar suas escolhas, 2. Revisar & Confirmar suas escolhas, and 3. Depositar sua cédula cifrada na urna. A dark green button labeled 'Iniciar' is positioned at the bottom right of the instruction area, with a red arrow pointing to it from the text 'Botão Iniciar'. At the very bottom of the interface, a dark green bar contains the text: 'Código de Identificação da Eleição: iypeROFmqJsXSxs7PUQJ2mGpuVkdofG10382dgNVTCM'.

Quarto Passo

- Na cabine de votação, você poderá escolher em quem votar.
- Escolha um(a) candidato(a) disponível e clique em **Próximo passo**.

The screenshot shows a voting interface titled "Cabine de Votação" with a "[sair]" button in the top right. The main heading is "Consulta para Direção do Departamento Teste - Docentes". Below this are three buttons: "(1) Marcar" (highlighted in dark green), "(2) Revisar", and "(3) Depositar". A red box highlights the voting options section, which includes the title "Escolha a chapa para a direção do Departamento de Computação", the instruction "questão 1 de 1 – você deve marcar no mínimo 1 e no máximo 1", and four radio button options: "Chapa 1 - Diretor(a): Fulana de Tal e Substituto Eventual: Sicrano de Tal", "Chapa 2 - Diretor: Beltrano de Tal e Substituta Eventual: Sicrana de Tal", "Branco", and "Nulo". A red arrow points to this section with the text "Faça sua escolha". At the bottom right, a dark green button labeled "Próximo passo" is pointed to by a red arrow with the text "Botão Próximo Passo". The bottom of the interface features a dark green bar with the text "Código de Identificação da Eleição: iypeROFmqJsXSxs7PUQJ2mGpuVkdofG10382dgNVTCM" and a "[ajuda]" button.

Quinto Passo

- Revise seu voto e, se estiver certo, clique em **Próximo Passo**
- Caso a opção selecionada não seja a correta, clique em **alterar**.

The screenshot shows a web interface for a voting booth. At the top, there is a dark green header with the text 'Cabine de Votação' and a '[sair]' link on the right. Below the header, the main content area has a title 'Consulta para Direção do Departamento Teste - Docentes'. Underneath the title, there are three buttons: '(1) Marcar', '(2) Revisar', and '(3) Depositar'. The '(2) Revisar' button is highlighted in dark green. Below these buttons, the text reads 'Revise sua Cédula' followed by 'Escolha a chapa para a direção do Departamento de Computação'. The selected option is 'Chapa 1 - Diretor(a): Fulana de Tal e Substituto Eventual: Sicrano de Tal' with a green '[alterar]' link to its right. A red arrow points from the text 'alterar voto' to this link. At the bottom left of the main content area, there is a dark green button labeled 'Próximo Passo', with a red arrow pointing to it from the text 'Botão Próximo Passo'. At the very bottom, a dark green footer contains the text 'Código de Identificação da Eleição: iypeROFmqJsXSxs7PUQJ2mGpuVkdofG10382dgNVTcM' and a '[ajuda]' link on the right.

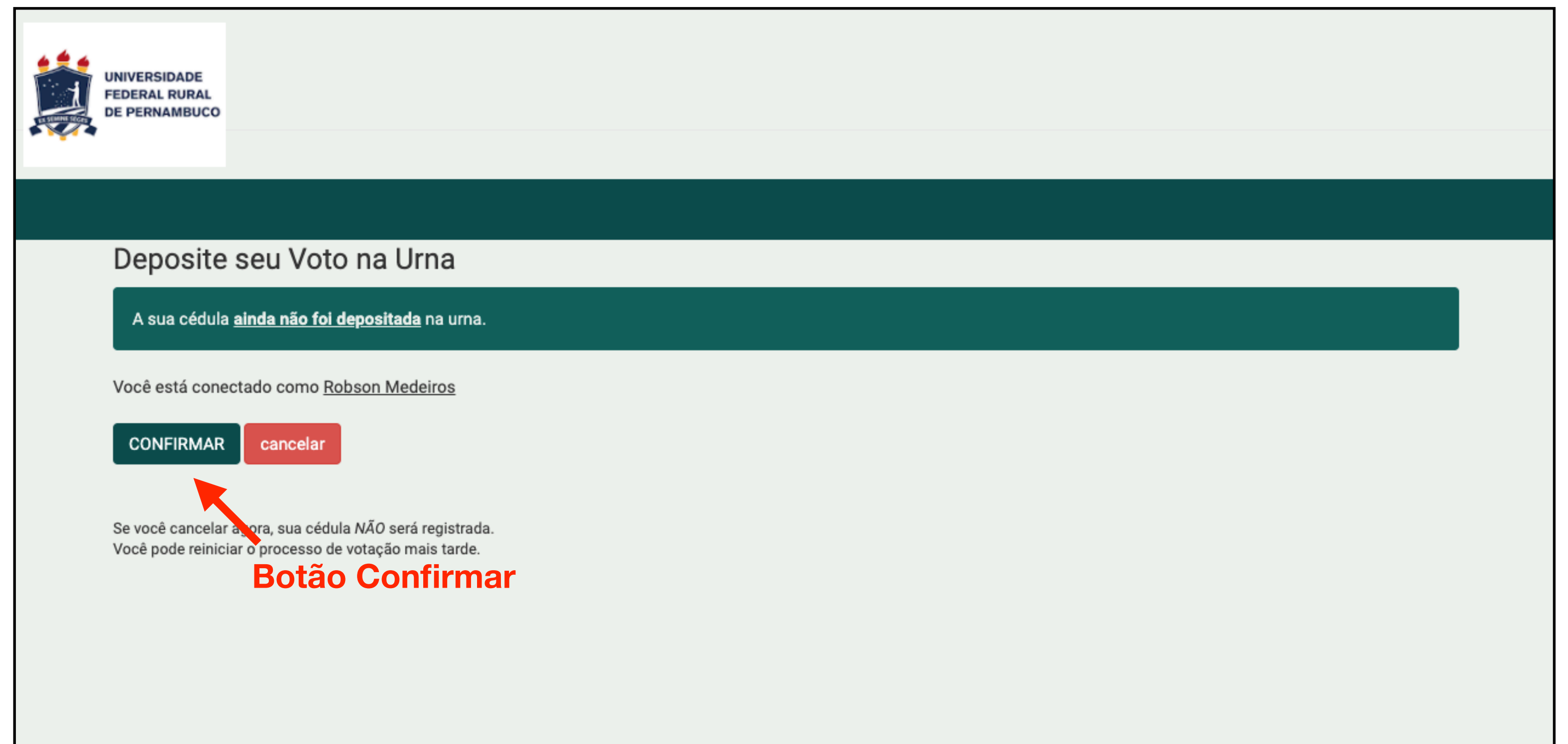
Sexto Passo

- Agora você deverá clicar em **Depositar Cédula na Urna**.
- **ATENÇÃO: Este ainda não é o último passo. Você ainda precisará confirmar seu voto na tela seguinte.**

The screenshot shows the 'Cabine de Votação' interface. At the top, it says 'Cabine de Votação' with a '[sair]' link. Below that, the title is 'Consulta para Direção do Departamento Teste - Docentes'. There are three buttons: '(1) Marcar', '(2) Revisar', and '(3) Depositar'. The '(3) Depositar' button is highlighted in dark green. Below the buttons, the text reads: 'Sua cédula está cifrada e pronta para ser depositada na urna. Antes de depositar na urna, você pode anotar seu rastreador de cédula:'. Below this is a long alphanumeric string: 'L1sC+szpUrrPcMUXv08hSCpd1P1yqZKxGLfULdG5cq0'. At the bottom, there is a green button labeled 'Depositar Cédula na Urna' with a red arrow pointing to it from the text 'Depositar Cédula na Urna'. The footer contains the text 'Código de Identificação da Eleição: iypeROFmqJsXSxs7PUQJ2mGpuVkdofG10382dgNVTcM' and a '[ajuda]' link.

Sétimo Passo

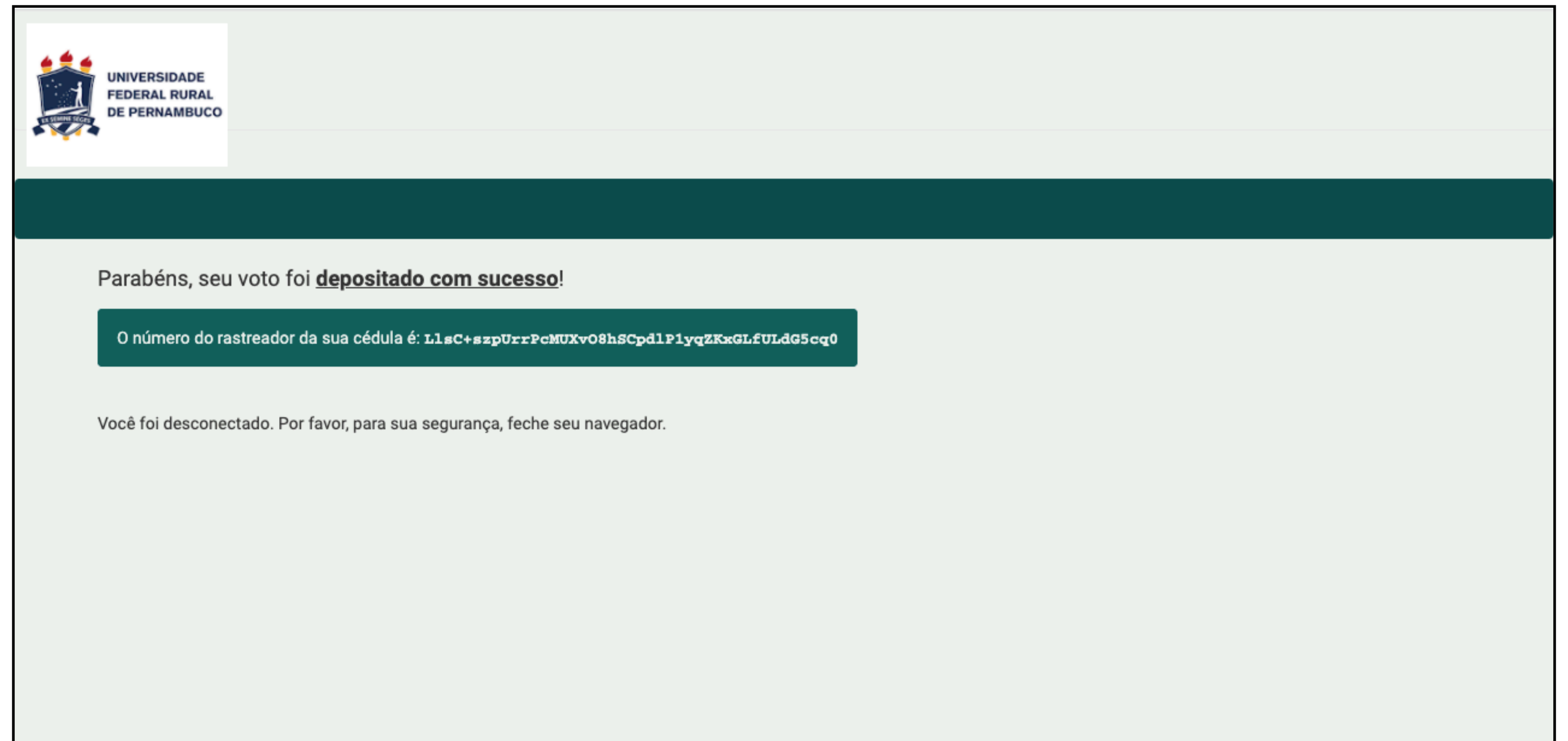
- Agora é a hora de confirmar seu voto clicando no botão **CONFIRMAR**.



The screenshot shows the voting interface for the Universidade Federal Rural de Pernambuco. At the top left is the university's logo and name. The main heading is "Deposite seu Voto na Urna". Below this, a dark green bar contains the message "A sua cédula ainda não foi depositada na urna." Below the bar, it says "Você está conectado como Robson Medeiros". There are two buttons: a dark green "CONFIRMAR" button and a red "cancelar" button. A red arrow points to the "CONFIRMAR" button, with the text "Botão Confirmar" written in red below it. At the bottom, a warning message reads: "Se você cancelar agora, sua cédula **NÃO** será registrada. Você pode reiniciar o processo de votação mais tarde."

Oitavo Passo

- Esta é a última tela de votação - “**Parabéns, seu voto foi depositado com sucesso!**”.



Observação

- Enquanto a eleição estiver aberta, o(a) eleitor(a) poderá votar quantas vezes quiser, porém a única cédula computada será a última, ou seja, só o último voto será computado pelo sistema.



**UNIVERSIDADE
FEDERAL RURAL
DE PERNAMBUCO**

**Viva a
democracia!**

Comissão de Tutoria do Sistema votar.ufrpe.br (Helios Voting)